
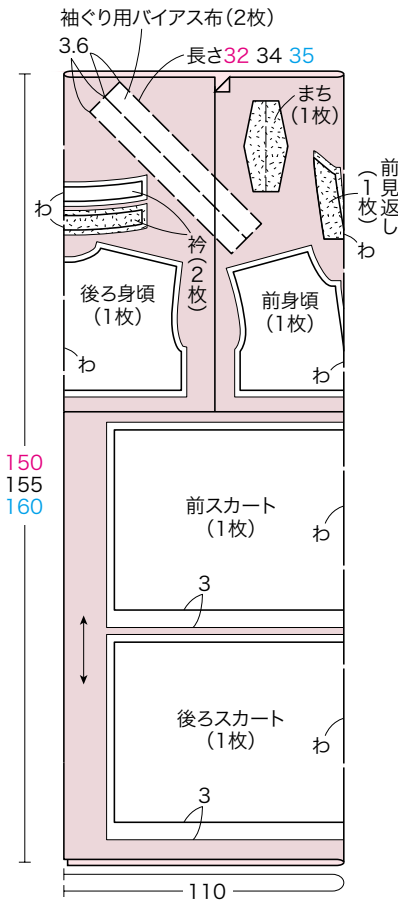


裁ち方図

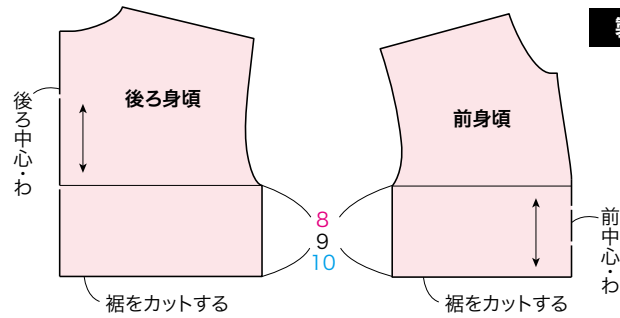
※指定以外の縫い代は1cm
 ※は裏に接着芯をはる
 衿は裏衿の1枚のみ接着芯をはる



「かぶりワンピース」のアレンジ 〈子供〉

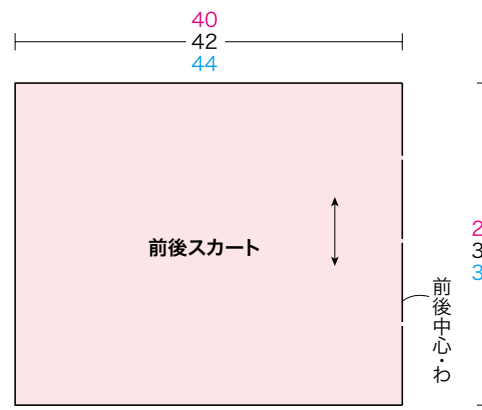
〈子供の材料〉 *数字は左から90/100/110cmサイズ
 布(綿ローンのリバティプリント)…110cm幅×150/155/160cm
 接着芯…40×25cm
 スナップボタン(小)…1組

*前身頃、後ろ身頃は本誌のかぶりワンピース(P.160-161)の身頃の裾をカットして使用します。また、衿と見返しとまちは同じです。



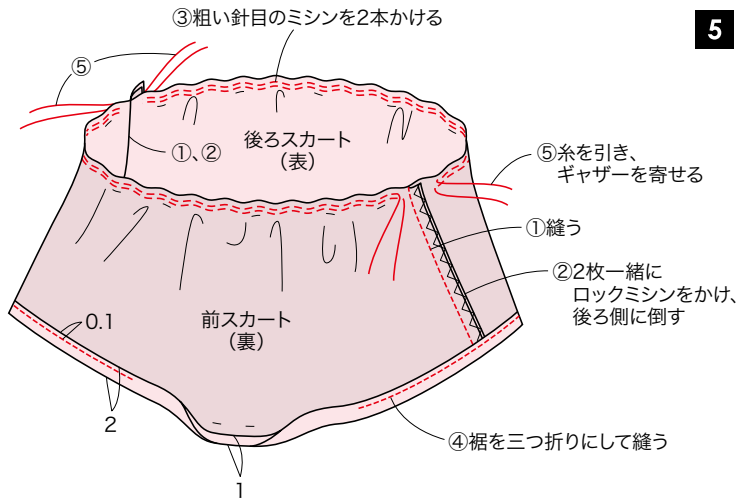
製図

数字の単位はcm



上段…90cm
 中段…100cm
 下段…110cm

5



縫い方順序

*1~4、6は本誌のかぶりワンピース(P.160-161)ワンピースと同様。

